

ⵜⴰⴳⴷⴰⵏⵜ ⵏ ⵍⴻⴳⴷⴰⵏⵜ  
ⵜⴰⴷⵓⵏⵏⵉⵜ ⵏ ⵜⴰⵎⵉⵔⵉⵜ ⵏ ⵍⴻⴳⴷⴰⵏⵜ



المملكة المغربية  
وزارة الصناعة والتجارة

ROYAUME DU MAROC  
MINISTÈRE DE L'INDUSTRIE ET DU COMMERCE

# BAROMÈTRE DE L'INDUSTRIE MAROCAINE

## PRINCIPAUX RÉSULTATS DE L'ÉDITION 2023 DE L'ENQUÊTE INDUSTRIELLE

Rabat, Mercredi 27 mars 2024



[www.mcinet.gov.ma](http://www.mcinet.gov.ma)



**MÉTHODOLOGIE**



**PRINCIPAUX RÉSULTATS**

# MÉTHODOLOGIE



## Périmètre

- Enquête exhaustive
- Entreprise de forme juridique déterminée, dont l'activité principale est industrielle, disposant d'au moins une année d'exploitation et d'un ou plusieurs établissements de production. Employant +10 pax et/ou réalisant un chiffre d'affaires dépassant 100 KDH
- Industries de transformation hors services liés à l'industrie
- **10 891** entreprises ciblées comme base de sondage
- **12 Régions**
- **16 Secteurs industriels** (aéronautique ; agroalimentaire ; automobile ; chimie et parachimie ; matériaux de construction ; cuir ; électrique et électronique ; industries mécaniques et métallurgiques ; pharmaceutique ; plasturgie ; textile et habillement ...)

## Taux de réponse

- **80%** de réponses collectées
- **100%** de réponses des GE
- **100%** de réponses des entreprises représentant 80% du CA du secteur industriel

# ► Méthodologie



## Moyens mobilisés

- 1<sup>ère</sup> Edition 100% digitalisée
- Développement d'une plateforme dédiée à la saisie
- Questionnaire accessible en ligne aux entreprises
- 120 Enquêteurs relevant des 29 délégations provinciales du Ministère de l'Industrie et du Commerce
- +10 Statisticiens de la Direction des Statistiques, des Etudes, de la Veille et de l'Évaluation

## Principaux outputs

- Baromètre de l'industrie Marocaine (Rapport en arabe et en français, téléchargeable depuis le site du Ministère)
- Cartographie régionale et sectorielle de l'industrie marocaine
- Répertoire à jour des entreprises industrielles
- Base de données à jour des principaux indicateurs du secteur industriel par secteur, par activité, par Région et par province



# ► Concepts retenus



## Catégories d'entreprises

- Grande Entreprise (GE) :  $CA > 175$  MDH
- Moyenne Entreprise (ME) :  $50 \text{ MDH} < CA < 175$  MDH
- Petite Entreprise (PE) :  $10 \text{ MDH} < CA < 50$  MDH
- Toute Petite Entreprise (TPE) :  $CA < 10$  MDH

## Strates d'emploi des entreprises

- Inférieur ou égal à 10 personnes
- Compris entre 11 et 50 personnes
- Compris entre 51 et 100 personnes
- Compris entre 101 et 500 personnes
- Supérieur à 500 personnes

## Tranches d'âge des entreprises

- Inférieur ou égal à 5 ans
- Compris entre 5 et 10 ans
- Compris entre 10 et 20 ans
- Supérieur à 20 ans

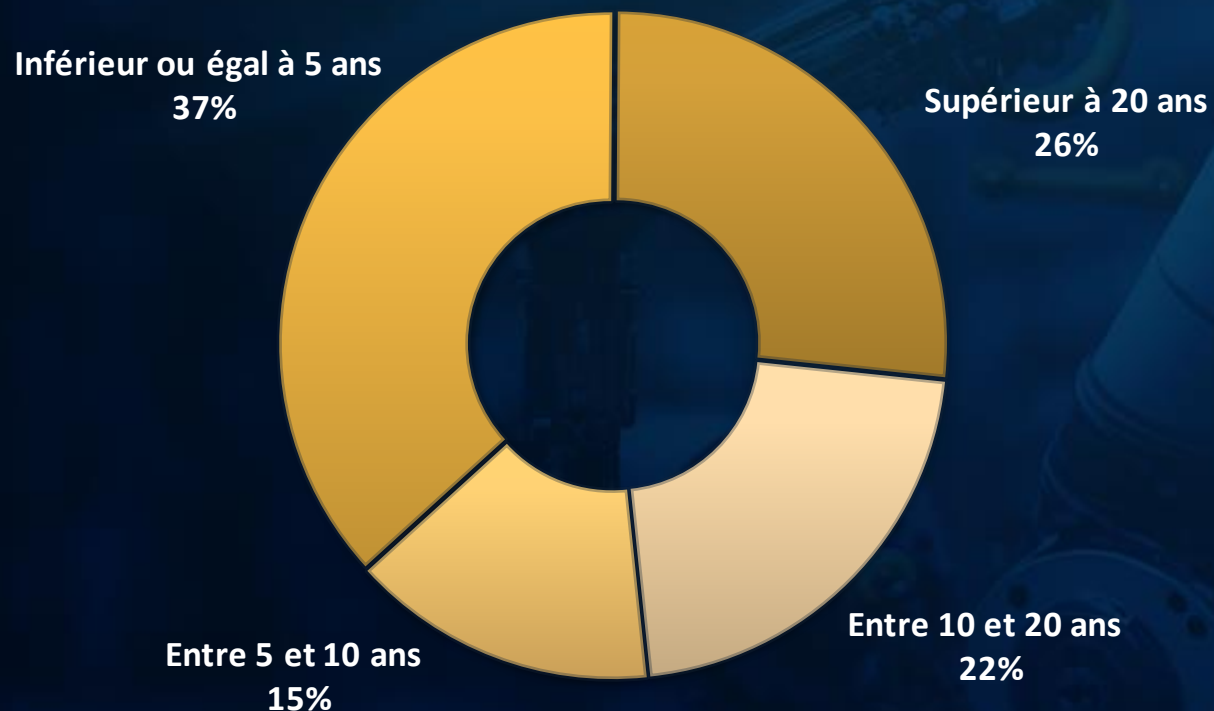
# PRINCIPAUX RÉSULTATS



# Structure du secteur industriel selon l'âge des entreprises

**Doublement du nombre d'entreprises en 10 ans**

Ventilation des entreprises industrielles par tranche d'âge



**52% des entreprises industrielles ont un âge < 10 ans**

**Forte dynamique de création d'entreprises industrielles durant les 5 dernières années**

**1/3 des entreprises de moins de 10 ans sont des GE ou PME**

**+ 1/4 des entreprises continuent de développer leurs activités dans le secteur depuis +20 ans**

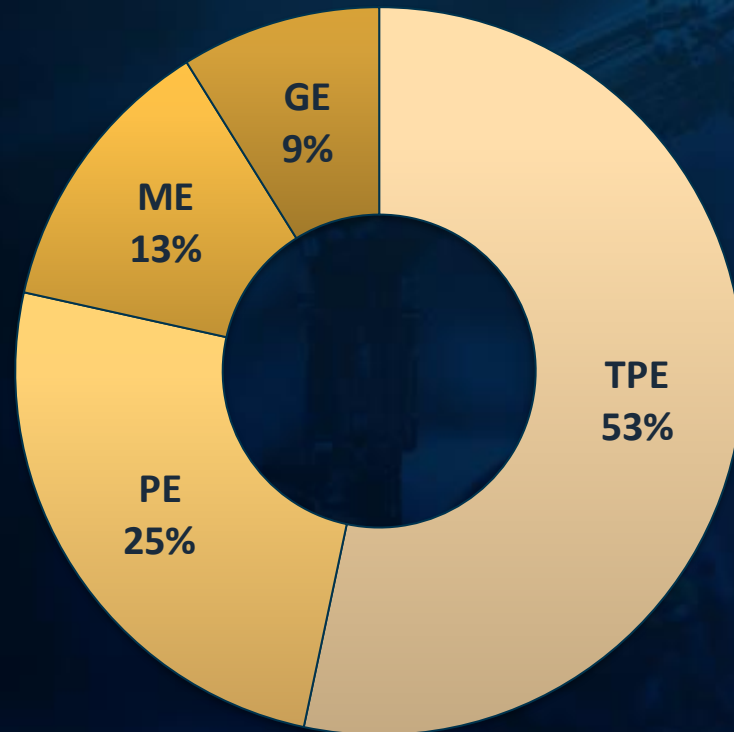




# ► Structure du secteur industriel par catégorie d'entreprises

**38% des entreprises industrielles sont des PME**

Ventilation des entreprises industrielles par catégorie



**9% des entreprises sont des GE**

**+50% des entreprises sont des TPE réalisant seulement 2% du CA**



# Principales grandeurs économiques du secteur industriel en 2022



**801,5 MMDH**

Chiffre d'affaires



**212,4 MMDH**

Valeur Ajoutée



**738,7 MMDH**

Production



**33,9 MMDH**

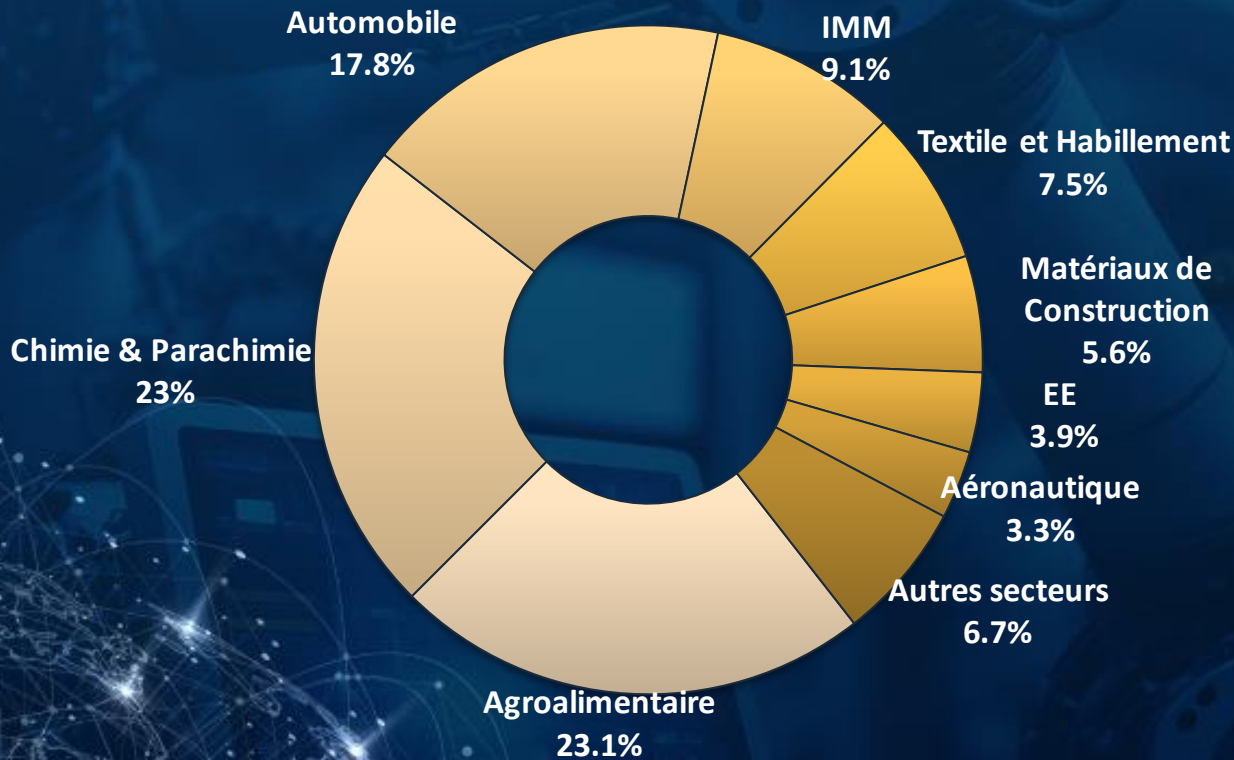
Investissement

# Ventilation sectorielle du chiffre d'affaires en 2022



**CA record de 801,5 MMDH dépassant les performances de l'avant crise**

Ventilation sectorielle du CA



2022, CA x 2,1 du CA de 2012

L'ensemble des secteurs ont enregistré des CA dépassant les performances de l'avant crise

CA dépassant 100 MMDH pour 3 secteurs (Agroalimentaire, Automobile, Chimie & parachimie)

Avec seulement 2,4% des entreprises, le secteur automobile a contribué de près de 18% du CA global

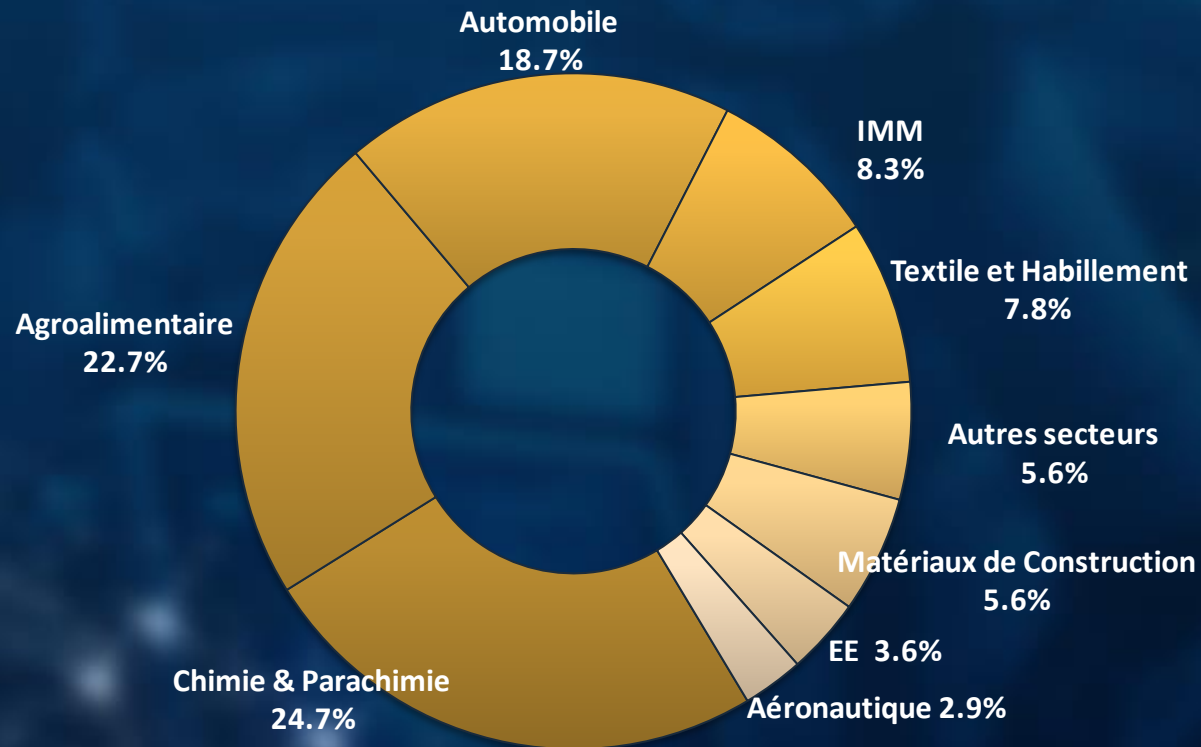


# ► Production du secteur industriel en 2022



**Nette reprise du secteur industriel, confirmée également par une production de 738,7 MMDH**

Ventilation sectorielle de la production



**+100 MMDH de production enregistrée par 3 secteurs**

**½ de la production réalisée par des entreprises employant >500 personnes**

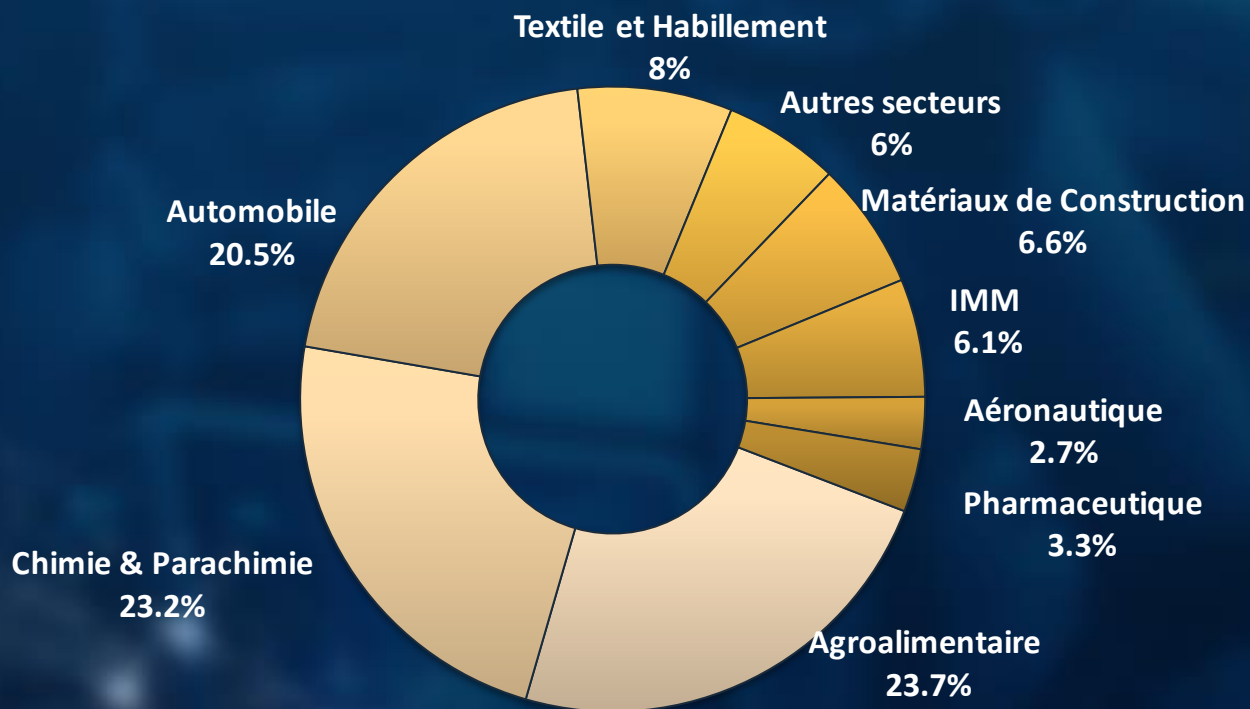
**Près du ¼ de la production enregistrée par les entreprises de moins de 10 ans**

# Ventilation sectorielle de la valeur ajoutée du secteur industriel en 2022



Valeur ajoutée de 212,4 MMDH, dépassant pour la première fois la barre de 200 MMDH

Ventilation sectorielle de la VA



2022, VA x 2,1 de la VA de 2012

3 secteurs enregistrant 67% de la VA:  
Agroalimentaire, Chimie & parachimie et  
Automobile

Avec seulement 2,4% des entreprises industrielles,  
le secteur automobile a réalisé 20,5% de la VA du  
secteur industriel

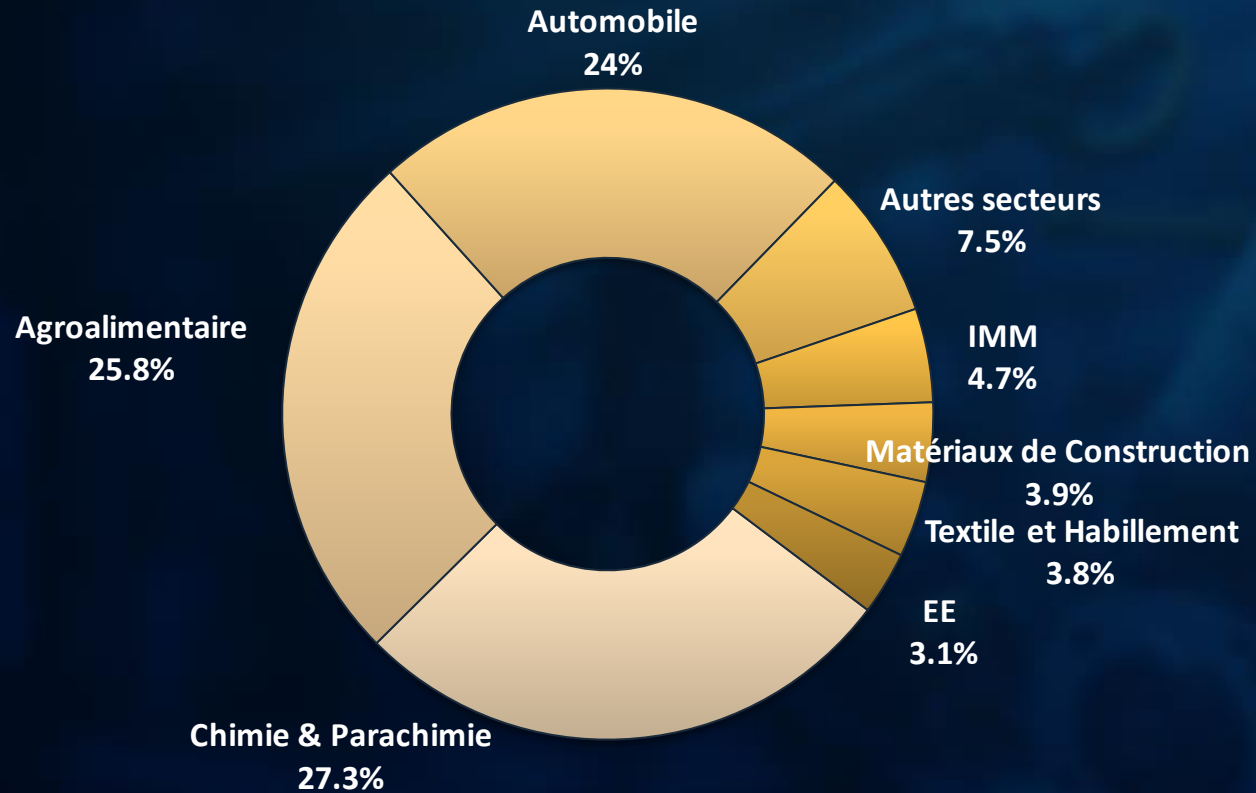
Les entreprises de moins de 10 ans ont généré  
près de 22% de la VA

# Investissement du secteur industriel en 2022



**Confiance accrue des acteurs économiques dans le potentiel de croissance du secteur industriel, traduite par l'injection de près de 34 MMDH d'investissement, hors investissements Greenfields**

Ventilation sectorielle de l'investissement



**77% de l'investissement réalisé par 3 secteurs:  
Chimie & parachimie, Agroalimentaire,  
Automobile**

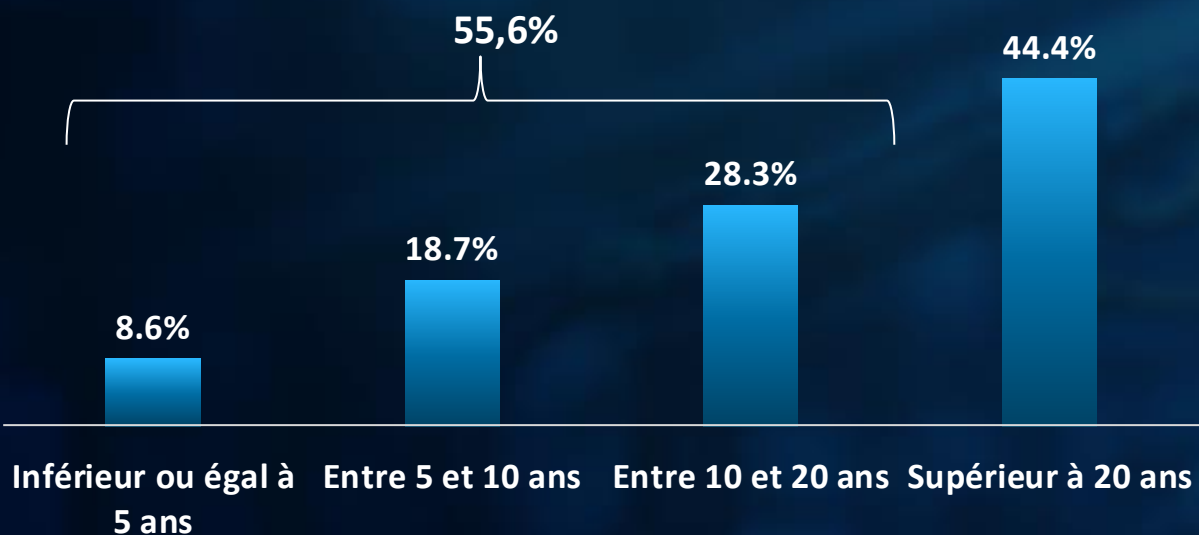




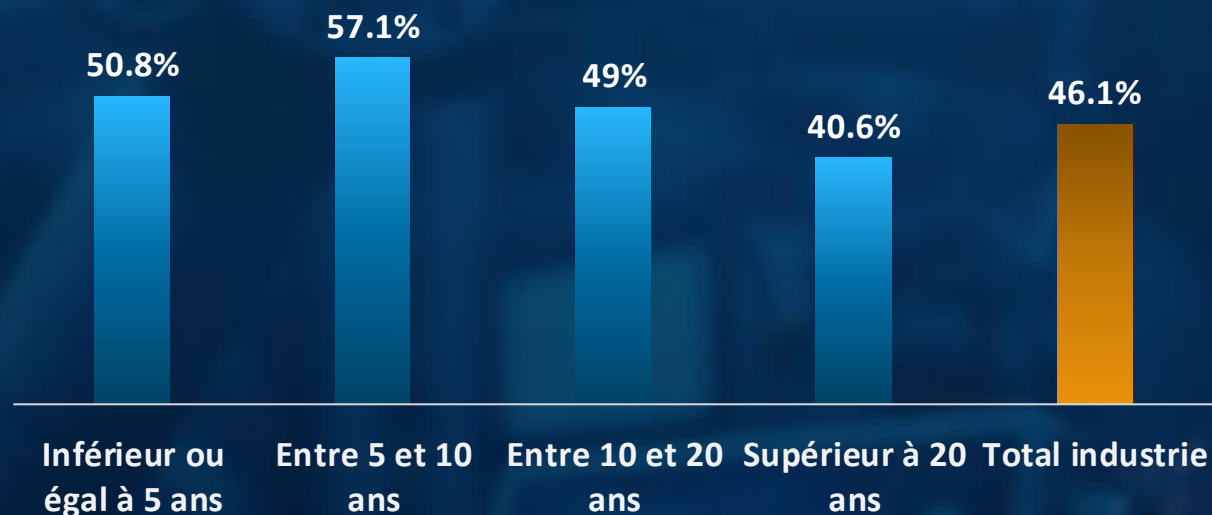
# Exportations du secteur industriel en 2022

**Orientation plus prononcée vers l'export des entreprises de moins de 10ans**

Contribution des entreprises aux exportations par tranche d'âge



Part des exportations dans le CA par tranche d'âge des entreprises



**+50 % des exportations réalisées par les entreprises de moins de 20 ans**

**+100 MMDH d'exportations enregistrées par les entreprises de moins de 10 ans**

**+50% du CA des entreprises de moins de 10 ans réalisé à l'exportation**

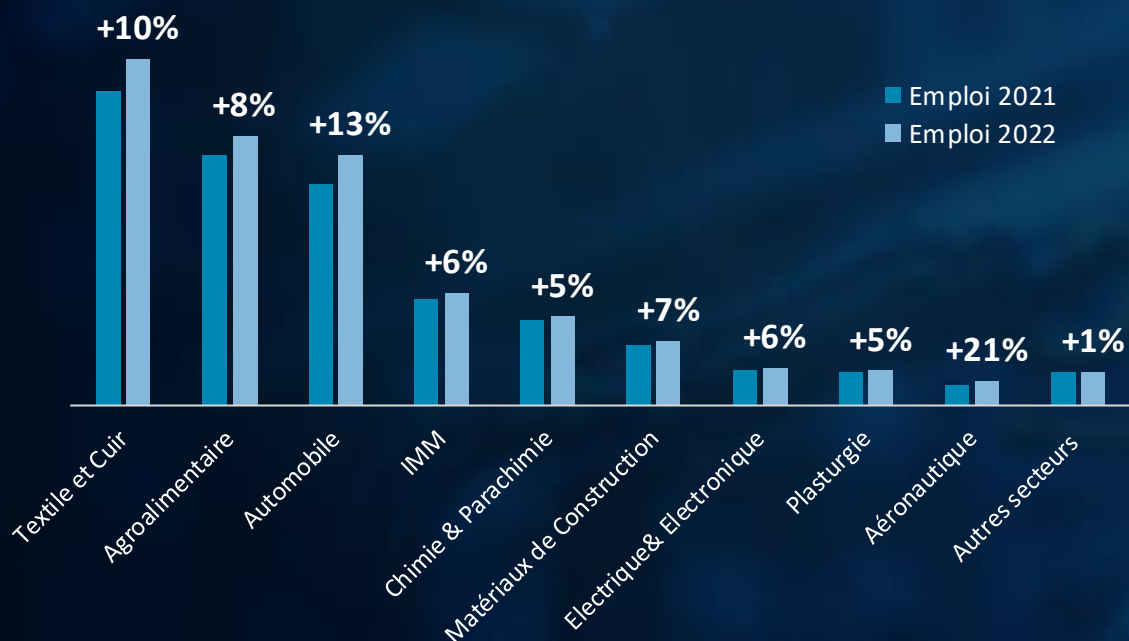
**Avec une part de 86% des exportations, 1/2 du CA des GE est réalisé à l'export, contre 1/3 pour les PME**

# Emploi du secteur industriel



**Création nette de 70 329 emplois en 2022 (+8,8% par rapport à 2021)**

Evolution sectorielle de l'emploi



Evolution de l'emploi de +8,8% atteignant 870 759 emplois en 2022

2022, x 2,4 emploi de 2012

Croissance à 2 chiffres pour 3 secteurs:  
Aéronautique(+21%), Automobile (+13%),  
Textile et Cuir (+10%)

Avec seulement 2,4% des entreprises,  
¼ de l'emploi est assuré par l'industrie automobile

40% de l'emploi relève des PME

1/3 de l'emploi assuré par les entreprises de moins  
de 10 ans


Couverture de l'emploi dans les industries manufacturières  
sans prise en compte des emplois dans les services liés au  
secteur industriel

# Genre dans le secteur industriel en 2022



**40% des emplois occupés par des femmes**

**13% des postes de direction occupés par des femmes**



**+½ des emplois des secteurs Agroalimentaire, Automobile, Textile et habillement, occupés par des femmes**

**16% des postes de direction des entreprises de moins de 5 ans sont occupés par des femmes, dépassant de 3 pts la moyenne du secteur**

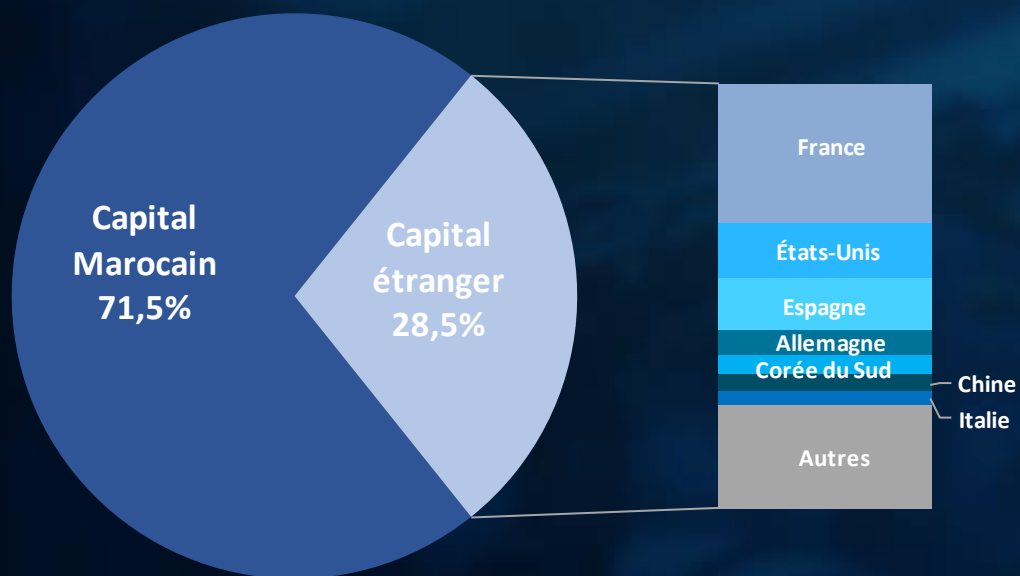


# Capital social du secteur industriel en 2022

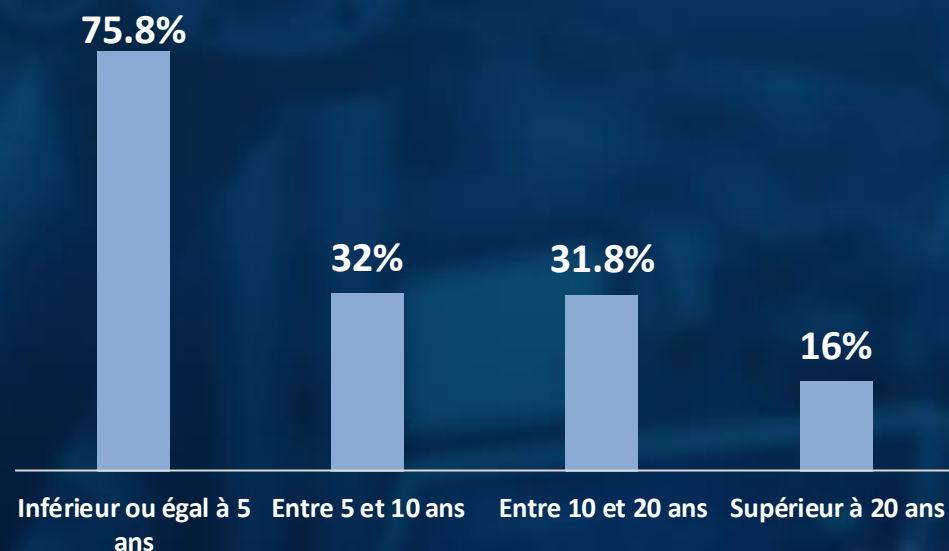


**+71% du capital social d'origine marocaine**

Ventilation du capital social par origine



Concentration du capital social étranger par tranche d'âge d'entreprises



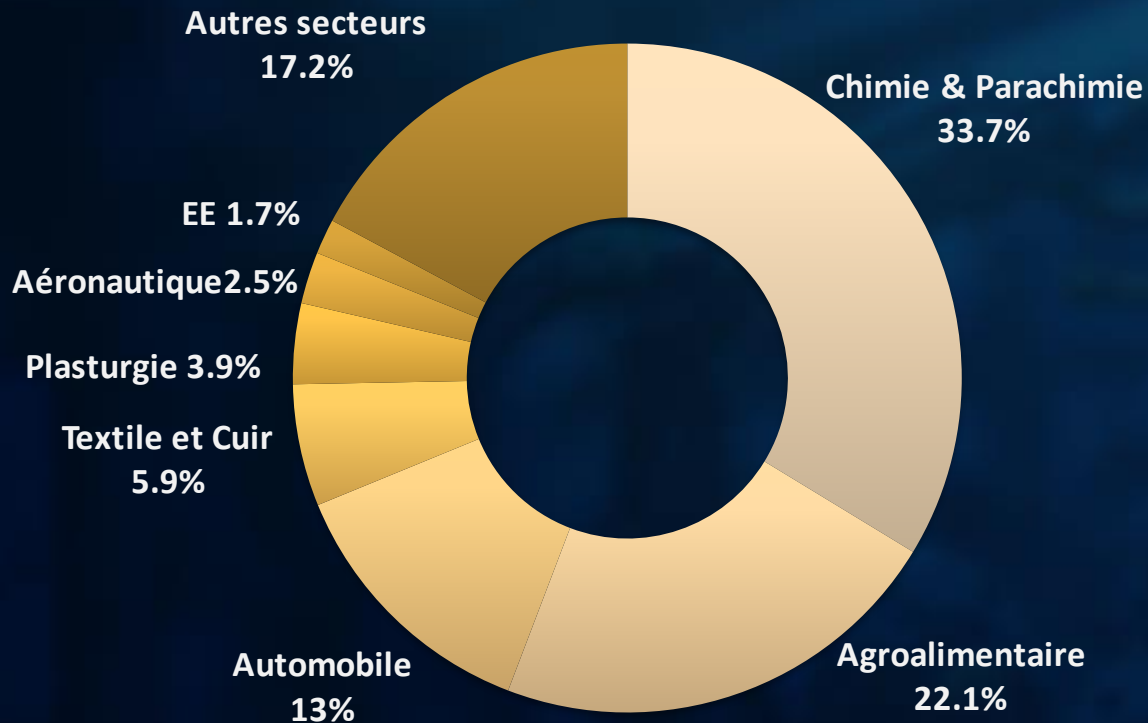
**Diversification des sources de capitaux étrangers :**  
France, États-Unis, Espagne, Allemagne, Corée du Sud, Chine, Italie, Japon, Luxembourg, Belgique et Suisse...

**Concentration plus élevée du capital étranger dans le capital social des entreprises nouvellement créées**



# Ventilation sectorielle du capital social du secteur industriel en 2022

Ventilation sectorielle du capital social



Avec une part de 33,7% du capital social, 84% du capital du secteur de la Chimie & parachimie est d'origine marocaine

+92 % du capital social du secteur agroalimentaire est d'origine marocaine

Avec une part de 43% du capital étranger global, 94 % du capital social de l'industrie automobile est d'origine étrangère

Avec une part de 2,5% du capital social du secteur industriel, 96 % du capital social du secteur aéronautique est d'origine étrangère



## Une Dynamique appréciable pour l'ensemble des Régions du Royaume

54% du CA enregistré dans la Région de CS : - 10pts par rapport à 2015

Consolidation du positionnement de la Région de TTH en tant que hub industriel : +5pts par rapport à 2015

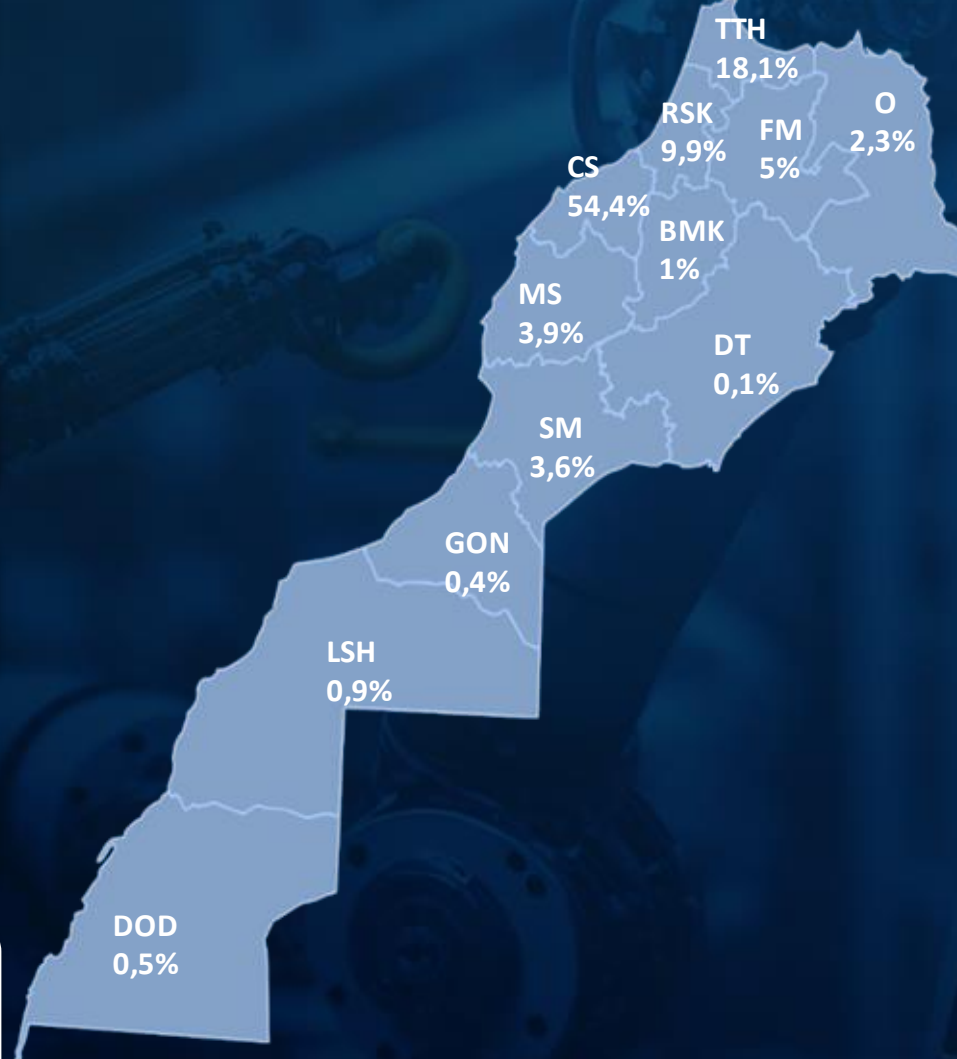
Croissance exponentielle du CA de la Région RSK: +100% entre 2018 et 2022

3 Régions du sud: + 40% de croissance moyenne du CA entre 2021 et 2022

Croissance à 2 chiffres de l'emploi de 7 Régions

Parité atteinte au niveau des Régions de TTH et FM

Ventilation du CA par Région



50% de la VA enregistré dans la Région de CS

30% de la VA généré par 2 Régions : TTH et RSK

+10 MMDH de VA enregistrés dans les Régions de MS et de FM,

Forte orientation à l'export de 2 Régions du sud : GON (87% du CA) et LSH (71,2% du CA)

85% des exportations réalisé par 3 Régions : CS, TTH, RSK

Parité de +30% dépassée par l'ensemble des Régions



ⵜⴰⴷⵓⴷⴰ ⵜⴰⵎⴰⵖⵔⵉⵜ | ⵎⴰⵎⴰⵔⴰ  
ⵜⴰⵎⴰⵖⵔⵉⵜ | ⵜⴰⵎⴰⵖⵔⵉⵜ ⵏ ⵙⴰⵎⴰⵔⴰ



المملكة المغربية  
وزارة الصناعة والتجارة

## Synthèse des principaux indicateurs



**801,5 MMDH**

Chiffre d'affaires en 2022



**738,7 MMDH**

Production en 2022



**212,4 MMDH**

Valeur Ajoutée en 2022



**33,9 MMDH**

Investissement en 2022

**Doublement du  
nombre d'entreprises  
en 10 ans**

**38% des entreprises  
industrielles sont des  
PME**

**+71% du capital social  
d'origine marocaine**

**46% du chiffre  
d'affaires destiné à  
l'export**

**Création nette de 70 329 emplois (+8,8%)**

**40% des emplois occupés par des femmes**