

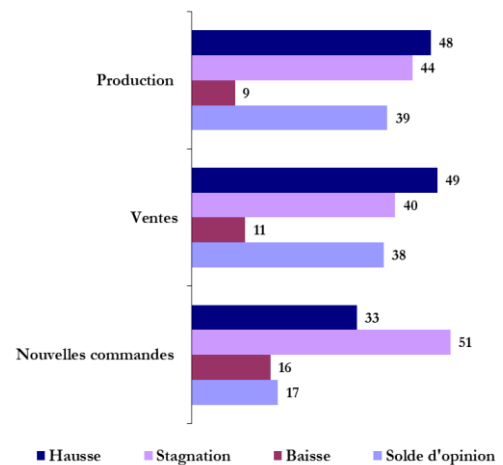
L'enquête de conjoncture de Bank Al-Maghrib au titre du mois de mars fait ressortir une amélioration de l'activité. Le Taux d'Utilisation des Capacités de production (TUC) se serait établi à 73%, soit le même niveau que le mois précédent, et la production et les ventes auraient connu une hausse dans toutes les branches d'activité à l'exception de l'« électrique et électronique » où les ventes auraient plutôt stagné.

Les commandes auraient, pour leur part, connu une hausse, recouvrant des augmentations dans l'« agro-alimentaire », dans le « textile et cuir » et dans la « mécanique et métallurgie » et des stagnations dans la « chimie et parachimie » et dans l'« électrique et électronique ».

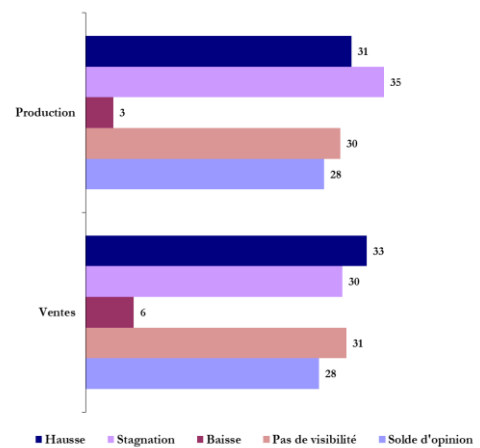
Les carnets de commandes se seraient situés à des niveaux inférieurs à la normale dans toutes les branches d'activité.

Pour les trois prochains mois, les industriels anticipent une amélioration de la production et des ventes, toutefois, près du tiers d'entre eux déclarent des incertitudes quant à leur évolution future.

**Graphe 1 : Principaux résultats**  
(Proportion des répondants en %)



**Graphe 2 : Anticipations pour les trois prochains mois**  
(Proportion des répondants en %)



**L'enquête a été menée du 3 au 28 avril 2023. Les résultats sont établis sur la base d'un taux de réponse de 64%.**

En octobre 2018, l'échantillon de l'enquête mensuelle de conjoncture de Bank Al-Maghrib a fait l'objet d'une révision. Celle-ci a été opérée de manière à assurer la comparabilité des résultats d'un mois à l'autre.

Les résultats de l'enquête sont synthétisés sous forme de soldes d'opinion représentant la différence entre le pourcentage de réponses "Hausse" ou "Supérieur à la Normale" et le pourcentage de réponses "Baisse" ou "Inférieur à la Normale". A titre d'exemple, un solde d'opinion de 2 relatif à la production industrielle signifie que le pourcentage d'entreprises indiquant une amélioration de leur production est supérieur de 2 points à celui des entreprises indiquant une baisse.

Les opinions exprimées sont celles des industriels répondant à l'enquête et ne reflètent pas nécessairement le point de vue de Bank Al-Maghrib.

**Tableau 1 : Résultats globaux**

	Part des répondants et solde d'opinion (%)									
	Février 2023					Mars 2023				
	Hausse	Stagnation	Baisse	Pas de visibilité	SO*	Hausse	Stagnation	Baisse	Pas de visibilité	SO*
<b>Evolution de la production</b>										
par rapport au mois précédent	37	41	22		15	48	44	9		39
au cours des trois prochains mois	39	33	2	25	37	31	35	3	30	28
<b>Evolution des nouvelles commandes</b>	43	35	22		20	33	51	16		17
<b>Evolution des ventes</b>										
par rapport au mois précédent	43	37	20		23	49	40	11	0	38
au cours des trois prochains mois	45	26	3	26	42	33	30	6	31	28
<b>Evolution des prix des produits finis</b>										
par rapport au mois précédent	28	62	9		19	13	71	17		-4
au cours des trois prochains mois	10	60	1	29	8	20	45	3	33	17

	Février 2023					Mars 2023				
	Sup. à la normale	Normal	Inf. à la normale	Non concerné	SO*	Sup. à la normale	Normal	Inf. à la normale	Non concerné	SO*
Niveau des carnets de commandes	10	60	29	1	-19	5	73	21	1	-16
Niveau des stocks de produits finis	12	76	8	4	5	14	73	9	4	5

(\*) SO : Solde d'opinion (différence entre le pourcentage des réponses "Hausse" ou "Supérieur à la Normale" et le pourcentage des réponses "Baisse" ou "Inférieur à la Normale")

**Tableau 2 : Résultats par branche d'activité**

	Industries agro-alimentaires					Industries textile et cuir					Industries chimiques et parachimiques					Industries mécaniques et métallurgiques					Industries électriques et électroniques				
	H*	S	B	PV	SO	H	S	B	PV	SO	H	S	B	PV	SO	H	S	B	PV	SO	H	S	B	PV	SO
<b>Evolution de la production</b>																									
par rapport au mois précédent	35	43	22		13	35	45	20		15	59	40	1		57	52	41	7		45	19	81	0		19
au cours des trois prochains mois	13	39	4	45	9	11	38	9	42	1	40	43	3	14	36	49	22	2	27	48	8	8	0	83	8
<b>Evolution des nouvelles commandes</b>	35	45	19		17	29	48	23		6	13	74	13		0	74	9	17		57	12	79	10		2
<b>Evolution des ventes</b>																									
par rapport au mois précédent	44	34	22		21	29	56	15		14	60	35	6		54	53	40	7		45	4	91	4		0
au cours des trois prochains mois	20	39	7	34	13	2	23	15	60	-13	40	38	3	19	37	51	16	8	26	43	8	8	0	83	8
<b>Evolution des prix des produits finis</b>																									
par rapport au mois précédent	6	84	10		-4	17	82	1		15	21	44	34		-13	6	94	0		6	0	100	0		0
au cours des trois prochains mois	4	61	9	26	-4	10	48	0	42	10	42	35	2	21	39	1	48	0	51	1	8	29	0	63	8

	Industries agro-alimentaires					Industries textile et cuir					Industries chimiques et parachimiques					Industries mécaniques et métallurgiques					Industries électriques et électroniques				
	Sup. N*	N	Inf. N	NC	SO	Sup. N	N	Inf. N	NC	SO	Sup. N	N	Inf. N	NC	SO	Sup. N	N	Inf. N	NC	SO	Sup. N	N	Inf. N	NC	SO
Niveau des carnets de commandes	8	71	21	0	-13	0	73	26	0	-26	0	79	21	0	-21	14	66	20	0	-5	0	69	21	10	-21
Niveau des stocks de produits finis	2	71	16	11	-14	29	55	10	6	19	3	87	8	2	-5	46	48	5	1	40	0	100	0	0	0

(\*) H : Hausse ; S : Stagnation ; B : Baisse ; PV : Pas de Visibilité ; Sup.N : Supérieur à la normale ; N : Normal ; Inf. N : Inférieur à la normale ; NC : Non Concerné

## Industries agro-alimentaires

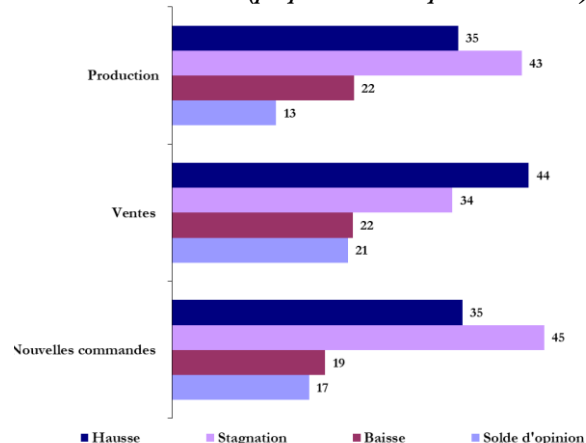
En mars 2023, la production de la branche « agro-alimentaire » aurait connu une progression, avec un TUC qui se serait situé à 73%.

De même, les ventes auraient enregistré une hausse tant sur le marché local qu'étranger.

Aussi, les commandes auraient progressé, avec un carnet qui se serait situé à un niveau inférieur à la normale.

Pour les trois prochains mois, les chefs d'entreprises s'attendent à une hausse de la production et des ventes. Cependant, 45% d'entre eux déclarent des incertitudes quant à l'évolution future de la production et 34% pour ce qui est des ventes.

Graphe 3 : Principaux indicateurs des industries agro-alimentaires (proportion des répondants en %)



## Industries textile et cuir

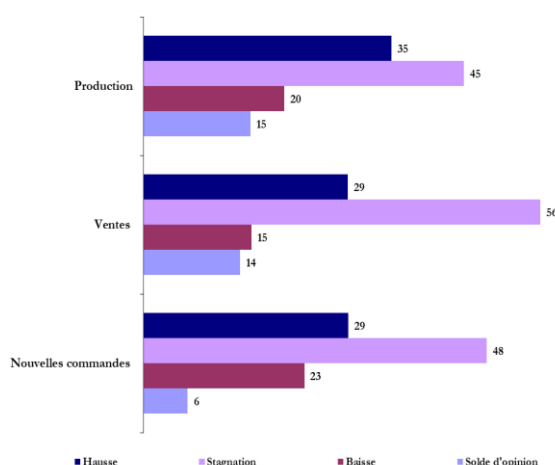
La production de la branche « textile et cuir » aurait enregistré, en mars 2023, une progression dans l'ensemble de ses sous-branches. Dans ces conditions, le TUC se serait situé à 80%.

Pour ce qui est des ventes, elles auraient affiché un accroissement, reflétant des hausses dans l'« industrie textile » et dans l'« industrie de l'habillement et des fourrures » et un recul dans l'« industrie du cuir et de la chaussure ».

De même, les commandes auraient enregistré une hausse, recouvrant un accroissement dans l'« industrie de l'habillement et des fourrures » et des baisses dans l'« industrie du cuir et de la chaussure » et dans l'« industrie textile ». Pour ce qui est du carnet des commandes, il se serait situé à un niveau inférieur à la normale.

Pour les trois prochains mois, les industriels s'attendent à une stagnation de la production, avec 42% qui indiquent un manque de visibilité quant à l'évolution future de la production. Pour les ventes, 60% des entreprises évoquent un manque de visibilité quant à leur évolution future.

Graphe 4 : Principaux indicateurs des industries textile et cuir (proportion des répondants en %)



## Industries chimiques et parachimiques

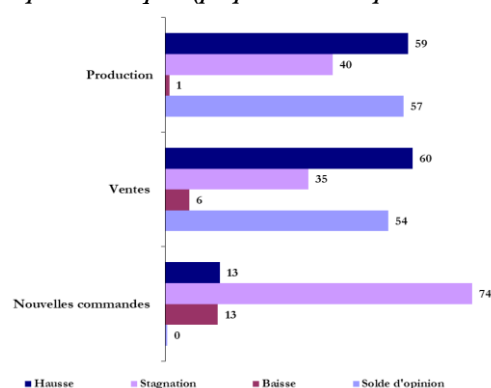
En mars 2023, la production dans la « chimie et parachimie » aurait progressé et le TUC se serait établi à 73%.

De même, les ventes auraient affiché une hausse tant sur le marché local qu'étranger.

Pour ce qui est des commandes, elles auraient stagné, avec un carnet qui se serait établi à un niveau inférieur à la normale.

Pour les trois mois à venir, les industriels de la branche anticipent une amélioration de l'activité.

Gratification 5 : Principaux indicateurs des industries chimiques et para-chimiques (proportion des répondants en %)



## Industries mécaniques et métallurgiques

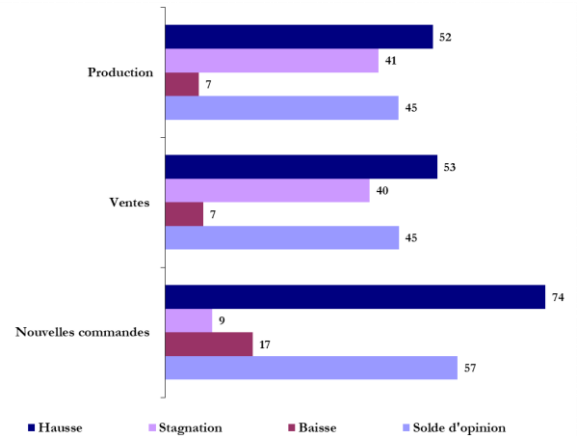
En mars 2023, la production de la branche « mécanique et métallurgie » aurait augmenté et le TUC se serait établi à 72%.

En outre, les ventes auraient progressé aussi bien sur le marché local qu'étranger.

De même, les commandes auraient augmenté, avec un carnet qui se serait établi à un niveau inférieur à la normale.

Pour les trois prochains mois, les patrons anticipent une hausse de la production et des ventes. Cependant, plus du quart des entreprises déclarent des incertitudes quant à leur évolution future.

Graph 6 : Principaux indicateurs des industries mécaniques et métallurgiques (proportion des répondants en %)



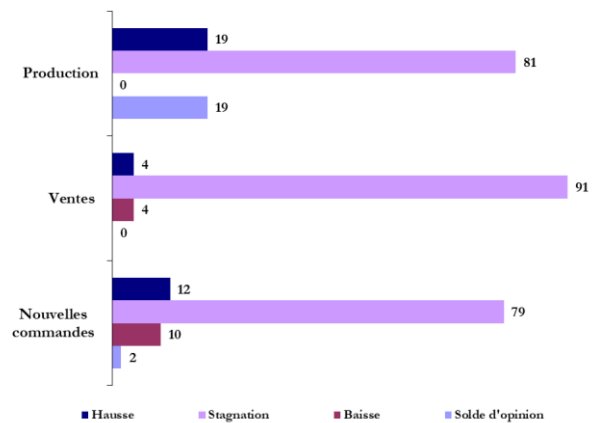
## Industries électriques et électroniques

La production de la branche aurait augmenté en mars et le TUC se serait situé à 79%.

Les ventes et les commandes auraient enregistré une stagnation et le carnet des commandes se serait situé à un niveau inférieur à la normale.

Pour les trois prochains mois, 83% des industriels n'auraient pas de visibilité quant à l'évolution future de la production et des ventes.

Graph 7 : Principaux indicateurs des industries électriques et électroniques (proportion des répondants en %)



### Bank Al-Maghrib

Angle Avenue Benberka et Avenue Annakhil, Hay Ryad - Rabat - Maroc

T él. (212) 5 37 57 41 04 • P a x (212) 5 37 57 41 11/12

www.bkam.ma

Dépôt légal : 2007 / 0028

### Note technique de l'enquête

L'enquête mensuelle de conjoncture industrielle de Bank Al-Maghrib qui a reçu le visa du Comité de Coordination des Etudes Statistiques (CO.CO.E.S) N° 19-07-06-03, est une enquête d'opinion menée auprès d'un échantillon représentatif comprenant près de 400 entreprises industrielles.

Les résultats de l'enquête sont pondérés en utilisant les chiffres d'affaires des entreprises du secteur industriel se rapportant à l'exercice 2016.

L'objectif de l'enquête est de disposer de données dans des délais courts permettant une évaluation de la conjoncture industrielle. Lancée au début de chaque mois, l'enquête recueille les appréciations des chefs d'entreprises sur l'évolution de leur activité par rapport au mois précédent et par rapport au même mois de l'année précédente, ainsi que leurs anticipations quant à son évolution à court terme. Ces données synthétisées ne sont pas corrigées des variations saisonnières.

Pour en savoir plus, voir la [méthodologie](#) et le [calendrier de publication](#) disponibles sur le site de Bank Al-Maghrib.