

L'enquête de conjoncture de Bank Al-Maghrib au titre du mois d'avril fait ressortir une baisse de l'activité, avec un taux d'Utilisation des Capacités de production (TUC) qui se serait resté quasiment stable autour de 72%.

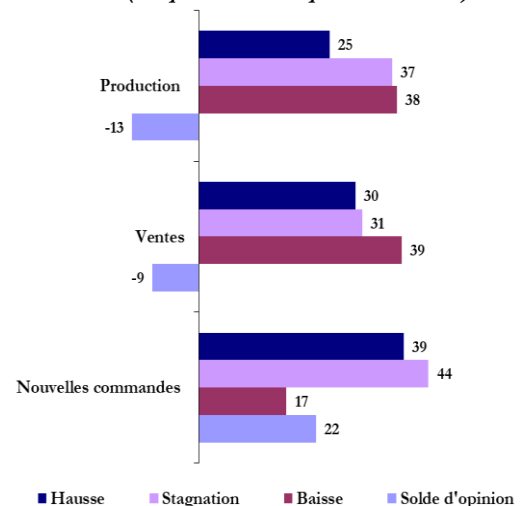
La production et les ventes auraient accusé une diminution dans toutes les branches à l'exception de la « chimie et parachimie » où elles auraient augmenté, et dans une moindre mesure l'«agro-alimentaire » où les ventes se seraient stabilisées. Par destination, les ventes locales auraient baissé, tandis que les expéditions à l'étranger se seraient accrues, tirées par celles de la « chimie et parachimie ».

S'agissant des commandes, elles auraient connu une hausse, traduisant des augmentations dans l'« électrique et électronique », dans la « chimie et parachimie » ainsi que dans la « mécanique et métallurgie ». En revanche, des baisses ont été déclarées dans l'« agro-alimentaire » et dans le « textile et cuir ».

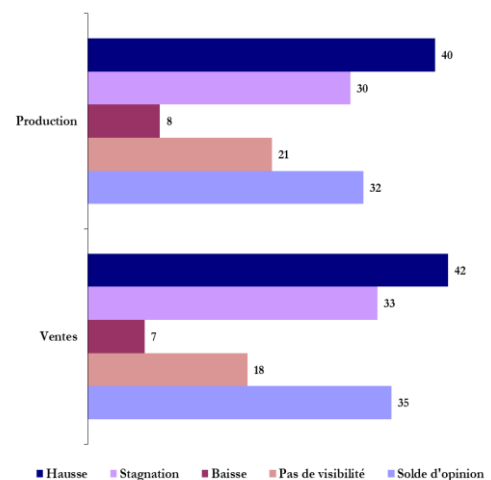
Pour leur part, les carnets de commandes se seraient situés à des niveaux inférieurs à la normale dans toutes les branches d'activité, à l'exception de la « mécanique et métallurgie » où ils auraient été à un niveau normal.

Pour les trois prochains mois, les industriels anticipent une amélioration de la production et des ventes dans toutes les branches sauf dans l'« agro-alimentaire » où elles devraient stagner et dans le « textile et cuir » où la production enregistrerait une stagnation et les ventes accuseraient une baisse des. Toutefois, plus d'une entreprise sur cinq déclare des incertitudes quant à l'évolution future de la production.

Graphe 1 : Principaux résultats
(Proportion des répondants en %)



Graphe 2 : Anticipations pour les trois prochains mois
(Proportion des répondants en %)



L'enquête a été menée du 1^{er} au 30 mai 2023. Les résultats sont établis sur la base d'un taux de réponse de 67%.

En octobre 2018, l'échantillon de l'enquête mensuelle de conjoncture de Bank Al-Maghrib a fait l'objet d'une révision. Celle-ci a été opérée de manière à assurer la comparabilité des résultats d'un mois à l'autre.

Les résultats de l'enquête sont synthétisés sous forme de soldes d'opinion représentant la différence entre le pourcentage de réponses "Hausse" ou "Supérieur à la Normale" et le pourcentage de réponses "Baisse" ou "Inférieur à la Normale". A titre d'exemple, un solde d'opinion de 2 relatif à la production industrielle signifie que le pourcentage d'entreprises indiquant une amélioration de leur production est supérieur de 2 points à celui des entreprises indiquant une baisse.

Les opinions exprimées sont celles des industriels répondant à l'enquête et ne reflètent pas nécessairement le point de vue de Bank Al-Maghrib.

Tableau 1 : Résultats globaux

	Part des répondants et solde d'opinion (%)									
	Mars 2023					Avril 2023				
	Hausse	Stagnation	Baisse	Pas de visibilité	SO*	Hausse	Stagnation	Baisse	Pas de visibilité	SO*
Evolution de la production										
par rapport au mois précédent	48	44	9		39	25	37	38		-13
au cours des trois prochains mois	31	35	3	30	28	40	30	8	21	32
Evolution des nouvelles commandes	33	51	16		17	39	44	17		22
Evolution des ventes										
par rapport au mois précédent	49	40	11		38	30	31	39		-9
au cours des trois prochains mois	33	30	6	31	28	42	33	7	18	35
Evolution des prix des produits finis										
par rapport au mois précédent	13	71	17		-4	9	72	19		-10
au cours des trois prochains mois	20	45	3	33	17	16	51	4	28	13

	Mars 2023					Avril 2023				
	Sup. à la normale	Normal	Inf. à la normale	Non concerné	SO*	Sup. à la normale	Normal	Inf. à la normale	Non concerné	SO*
Niveau des carnets de commandes	5	73	21	1	-16	11	63	26	0	-15
Niveau des stocks de produits finis	14	73	9	4	5	16	66	15	3	1

*) SO : Solde d'opinion (différence entre le pourcentage des réponses "Hausse" ou "Supérieur à la Normale" et le pourcentage des réponses "Baisse" ou "Inférieur à la Normale")

Tableau 2 : Résultats par branche d'activité

	Industries agro-alimentaires					Industries textile et cuir					Industries chimiques et parachimiques					Industries mécaniques et métallurgiques					Industries électriques et électroniques				
	H*	S	B	PV	SO	H	S	B	PV	SO	H	S	B	PV	SO	H	S	B	PV	SO	H	S	B	PV	SO
Evolution de la production																									
par rapport au mois précédent	20	49	31		-11	2	49	49		-47	40	42	18		22	14	18	69		-55	12	19	69		-57
au cours des trois prochains mois	14	31	13	43	1	12	38	16	34	-4	48	25	10	17	39	52	43	1	4	50	79	3	0	18	79
Evolution des nouvelles commandes	23	46	31		-8	7	27	65		-58	45	45	10		34	62	35	3		59	12	88	0		12
Evolution des ventes																									
par rapport au mois précédent	32	35	33		-2	7	59	34		-27	46	30	23		23	13	19	68		-55	1	41	57		-56
au cours des trois prochains mois	20	38	15	27	4	12	24	27	38	-15	52	27	3	18	50	45	50	0	6	45	79	3	0	18	79
Evolution des prix des produits finis																									
par rapport au mois précédent	3	84	13		-10	11	89	0		10	4	56	39		-35	11	89	0		11	54	46	0		54
au cours des trois prochains mois	3	63	8	26	-5	8	66	0	26	8	36	48	4	12	32	0	36	1	62	-1	9	74	0	16	9

	Industries agro-alimentaires					Industries textile et cuir					Industries chimiques et parachimiques					Industries mécaniques et métallurgiques					Industries électriques et électroniques				
	Sup. N*	N	Inf. N	NC	SO	Sup. N	N	Inf. N	NC	SO	Sup. N	N	Inf. N	NC	SO	Sup. N	N	Inf. N	NC	SO	Sup. N	N	Inf. N	NC	SO
Niveau des carnets de commandes	0	84	15	0	-14	8	53	39	0	-31	17	47	36	0	-19	13	70	17	0	-5	10	69	21	0	-12
Niveau des stocks de produits finis	3	76	16	5	-13	32	49	13	6	19	3	84	11	2	-8	52	25	22	1	30	1	87	12	0	-10

*) H : Hausse ; S : Stagnation ; B : Baisse ; PV : Pas de Visibilité ; Sup.N : Supérieur à la normale ; N : Normal ; Inf. N : Inférieur à la normale ; NC : Non Concerné

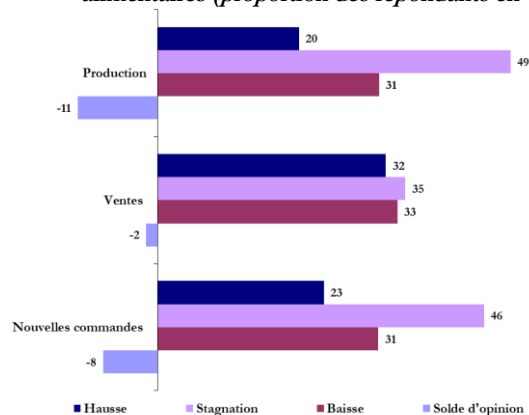
Industries agro-alimentaires

En avril 2023, la production de la branche « agro-alimentaire » aurait accusé un repli, avec un TUC qui se serait situé à 72%.

Les ventes seraient pour leur part restées quasiment à leur niveau du mois précédent, tandis que les commandes auraient diminué, avec un carnet qui se serait situé à un niveau inférieur à la normale.

Pour les trois prochains mois, les chefs d'entreprises s'attendent à une stagnation de la production et des ventes. Cependant, 43% des industriels indiquent un manque de visibilité quant à l'évolution future de la production et 27% pour ce qui est des ventes.

Graphe 3 : Principaux indicateurs des industries agro-alimentaires (proportion des répondants en %)



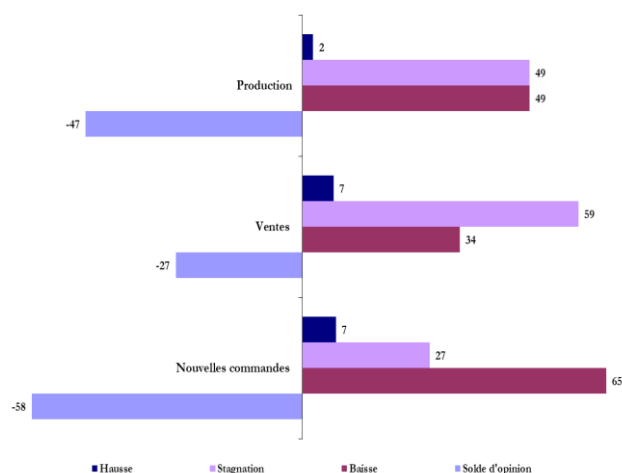
Industries textile et cuir

La production et les ventes de la branche « textile et cuir » auraient accusé, en avril 2023, un repli dans l'ensemble de ses sous-branches. Dans ces conditions, le TUC se serait situé à 76%.

De même, les commandes auraient affiché une baisse dans toutes les sous-branches, avec un carnet qui se serait situé à un niveau inférieur à la normale.

Pour les trois prochains mois, les industriels s'attendent à une stagnation de la production et à une baisse des ventes, avec 34% qui indiquent un manque de visibilité quant à l'évolution future de la production et 38% pour ce qui est des ventes.

Graphe 4 : Principaux indicateurs des industries textile et cuir (proportion des répondants en %)



Industries chimiques et parachimiques

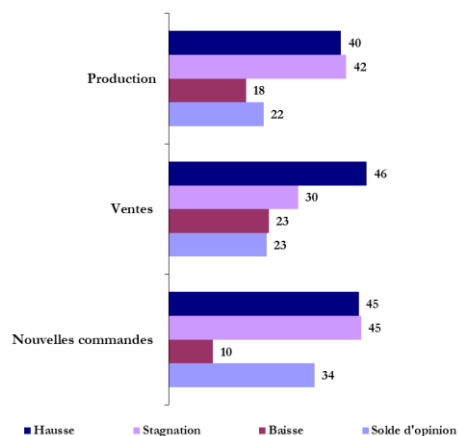
En avril 2023, la production dans la « chimie et parachimie » aurait progressé et le TUC se serait établi à 73%.

De même, les ventes auraient affiché une hausse, reflétant un accroissement sur le marché étranger et une baisse sur le marché local.

Pour ce qui est des commandes, elles se seraient accrues, avec un carnet qui se serait établi à un niveau inférieur à la normale.

Pour les trois mois à venir, les industriels de la branche anticipent une amélioration de l'activité.

Graphe 5 : Principaux indicateurs des industries chimiques et para-chimiques (proportion des répondants en %)



Industries mécaniques et métallurgiques

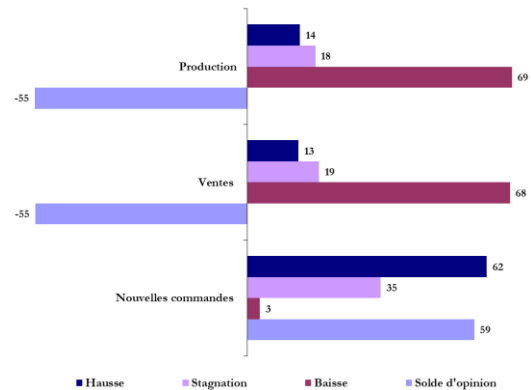
En avril 2023, la production de la « mécanique et métallurgie » aurait baissé dans les principales sous-branches et le TUC se serait établi à 71%.

En outre, les ventes auraient diminué aussi bien sur le marché local qu'étranger.

En revanche, les commandes auraient augmenté dans l'ensemble des principales sous-branches, avec un carnet qui se serait établi globalement à un niveau normal.

Pour les trois prochains mois, les patrons anticipent une progression de la production et des ventes.

Graphe 6 : Principaux indicateurs des industries mécaniques et métallurgiques (proportion des répondants en %)



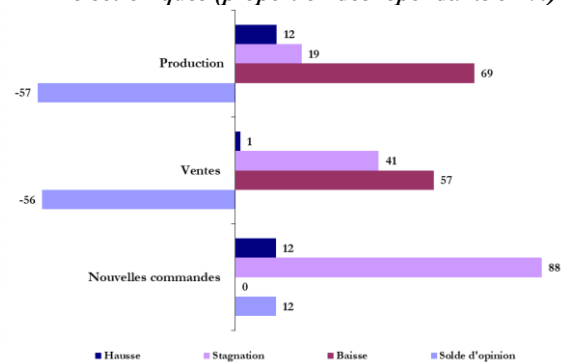
Industries électriques et électroniques

La production et les ventes de la branche auraient accusé une baisse en avril et le TUC se serait situé à 69%.

Pour leur part, les commandes auraient enregistré une progression et le carnet des commandes se serait situé à un niveau inférieur à la normale.

Pour les trois prochains mois, les patrons prévoient une hausse de la production et des ventes.

Graphe 7 : Principaux indicateurs des industries électriques et électroniques (proportion des répondants en %)



Bank Al-Maghrib

Angle Avenue Benberka et Avenue Annakhil, Hay Ryad - Rabat - Maroc

T él. (212) 5 37 57 41 04 • P a x (212) 5 37 57 41 11/12

www.bkam.ma

Dépôt légal : 2007 / 0028

Note technique de l'enquête

L'enquête mensuelle de conjoncture industrielle de Bank Al-Maghrib qui a reçu le visa du Comité de Coordination des Etudes Statistiques (CO.CO.E.S) N° 19-07-06-03, est une enquête d'opinion menée auprès d'un échantillon représentatif comprenant près de 400 entreprises industrielles. Les résultats de l'enquête sont pondérés en utilisant les chiffres d'affaires des entreprises du secteur industriel se rapportant à l'exercice 2016. L'objectif de l'enquête est de disposer de données dans des délais courts permettant une évaluation de la conjoncture industrielle. Lancée au début de chaque mois, l'enquête recueille les appréciations des chefs d'entreprises sur l'évolution de leur activité par rapport au mois précédent et par rapport au même mois de l'année précédente, ainsi que leurs anticipations quant à son évolution à court terme. Ces données synthétisées ne sont pas corrigées des variations saisonnières.

Pour en savoir plus, voir la [méthodologie](#) et le [calendrier de publication](#) disponibles sur le site de Bank Al-Maghrib.